






Benito Juárez
Estado de Cambios en la Situación Financiera
Del 1 de enero al 30 de abril de 2022



Benito Juárez
(Cifras en Pesos)

Concepto	Origen	Aplicación
ACTIVO	\$0.00	\$23,486,117.89
Activo Circulante	\$0.00	\$23,066,863.81
Efectivo y Equivalentes	\$0.00	\$21,981,460.37
Derechos a Recibir Efectivo o Equivalentes	\$0.00	\$685,655.96
Derechos a Recibir Bienes o Servicios	\$0.00	\$399,747.48
Inventarios	\$0.00	\$0.00
Almacenes	\$0.00	\$0.00
Estimación por Pérdida o Deterioro de Activos Circulantes	\$0.00	\$0.00
Otros Activos Circulantes	\$0.00	\$0.00
Activo No Circulante	\$0.00	\$419,254.08
Inversiones Financieras a Largo Plazo	\$0.00	\$402,003.36
Derechos a Recibir Efectivo o Equivalentes a Largo Plazo	\$0.00	\$0.00
Bienes Inmuebles, Infraestructura y Construcciones en Proceso	\$0.00	\$0.00
Bienes Muebles	\$0.00	\$17,250.72
Activos Intangibles	\$0.00	\$0.00
Depreciación, Deterioro y Amortización Acumulada de Bienes	\$0.00	\$0.00
Activos Diferidos	\$0.00	\$0.00
Estimación por Pérdida o Deterioro de Activos no Circulantes	\$0.00	\$0.00
Otros Activos no Circulantes	\$0.00	\$0.00
PASIVO	\$762,981.77	\$322,640.00
PASIVO CIRCULANTE	\$762,981.77	\$0.00
Cuentas por Pagar a Corto Plazo	\$154,441.60	\$0.00
Documentos por Pagar a Corto Plazo	\$0.00	\$0.00
Porción a Corto Plazo de la Deuda Pública a Largo Plazo	\$161,320.00	\$0.00
Títulos y Valores a Corto Plazo	\$0.00	\$0.00
Pasivos Diferidos a Corto Plazo	\$0.00	\$0.00
Fondos y Bienes de Terceros en Garantía y/o Administración a Corto Plazo	\$0.00	\$0.00
Provisiones a Corto Plazo	\$0.00	\$0.00
Otros Pasivos a Corto Plazo	\$447,220.17	\$0.00
PASIVO NO CIRCULANTE	\$0.00	\$322,640.00
Cuentas por Pagar a Largo Plazo	\$0.00	\$0.00
Documentos por Pagar a Largo Plazo	\$0.00	\$0.00
Deuda Pública a Largo Plazo	\$0.00	\$322,640.00
Pasivos Diferidos a Largo Plazo	\$0.00	\$0.00
Fondos y Bienes de Terceros en Garantía y/o Administración a Largo Plazo	\$0.00	\$0.00
Provisiones a Largo Plazo	\$0.00	\$0.00
HACIENDA PÚBLICA/PATRIMONIO	\$23,045,777.33	\$1.21
HACIENDA PÚBLICA/PATRIMONIO CONTRIBUIDO	\$0.00	\$0.00
Aportaciones	\$0.00	\$0.00
Donaciones de Capital	\$0.00	\$0.00
Actualización de la Hacienda Pública/Patrimonio	\$0.00	\$0.00
HACIENDA PÚBLICA/PATRIMONIO GENERADO	\$23,045,777.33	\$1.21
Resultados del Ejercicio (Ahorro/Desahorro)	\$22,536,656.80	\$0.00
Resultados de Ejercicios Anteriores	\$509,120.53	\$0.00
Revalúos	\$0.00	\$0.00
Reservas	\$0.00	\$0.00
Rectificaciones de Resultados de Ejercicios Anteriores	\$0.00	\$1.21
EXCESO O INSUFICIENCIA EN LA ACTUALIZACIÓN DE LA HACIENDA	\$0.00	\$0.00
Resultado por Posición Monetaria	\$0.00	\$0.00
Resultado por Tenencia de Activos no Monetarios	\$0.00	\$0.00

Bajo protesta de decir verdad declaramos que los Estados Financieros y sus Notas, son razonablemente correctos y responsabilidad del emisor



C. Samuel Arreola Argüelles
Presidente Municipal Constitucional

Lic. Estrella Pérez Escobar
Síndico Único

Ing. Gerardo Hernández Hernández
Regidor Primero

Ing. Heber Adair Segura Ortega
Tesorero Municipal