

Benito Juárez
Estado de Flujos de Efectivo
Del 1 de enero al 31 de enero de 2022
(cifras en pesos)



Concepto	2022	2021
Flujos de Efectivo de las Actividades de Operación		
Origen	\$2,444,000.85	\$160,886,386.32
Impuestos	\$217,888.68	\$1,121,521.27
Cuotas y Aportaciones de Seguridad Social	\$0.00	\$0.00
Contribuciones de Mejoras	\$0.00	\$0.00
Derechos	\$170,327.08	\$577,974.42
Productos	\$7,728.46	\$100,224.94
Aprovechamientos	\$30,738.66	\$215,454.63
Ingresos por Venta de Bienes y Prestación de Servicios	\$0.00	\$0.00
Participaciones, Aportaciones, Convenios, Incentivos Derivados de la Colaboración Fiscal y Fondos Distintos de Aportaciones	\$2,017,315.89	\$156,297,495.53
Transferencias, Asignaciones, Subsidios y Subvenciones, y Pensiones y Jubilaciones	\$0.00	\$2,460,322.70
Otros Orígenes de Operación	\$0.00	\$113,394.83
Aplicación	\$251,837.05	\$162,266,533.66
Servicios Personales	\$107,484.80	\$37,262,430.66
Materiales y Suministros	\$46,859.40	\$12,554,356.27
Servicios Generales	\$97,692.85	\$17,654,247.40
Transferencias Internas y Asignaciones al Sector Público	\$0.00	\$0.00
Transferencias al Resto del Sector Público	\$0.00	\$0.00
Subsidios y Subvenciones	\$0.00	\$0.00
Ayudas Sociales	\$0.00	\$4,077,222.08
Pensiones y Jubilaciones	\$0.00	\$0.00
Transferencias a Fideicomisos, Mandatos y Contratos Análogos	\$0.00	\$0.00
Transferencias a la Seguridad Social	\$0.00	\$0.00
Donativos	\$0.00	\$0.00
Transferencias al Exterior	\$0.00	\$0.00
Participaciones	\$0.00	\$0.00
Aportaciones	\$0.00	\$0.00
Convenios	\$0.00	\$0.00
Otras Aplicaciones de Operación	\$0.00	\$90,718,276.24
Flujos Netos de Efectivo por Actividades de Operación	\$2,192,163.80	-\$1,380,145.34

Concepto	2022	2021
Flujos de Efectivo de las Actividades de Inversión		
Origen	\$0.00	\$3,346,113.10
Bienes Inmuebles, Infraestructura y Construcciones en Proceso	\$0.00	\$0.00
Bienes Muebles	\$0.00	\$0.00
Otros Orígenes de Inversión	\$0.00	\$3,346,113.10
Aplicación	\$532,713.43	\$1,815,276.38
Bienes Inmuebles, Infraestructura y Construcciones en Proceso	\$0.00	\$0.00
Bienes Muebles	\$0.00	\$326,304.83
Otras Aplicaciones de Inversión	\$532,713.43	\$1,488,971.55
Flujos Netos de Efectivo por Actividades de Inversión	-\$532,713.43	\$1,530,836.72
Flujo de Efectivo de las Actividades de Financiamiento		
Origen	\$226,991.27	\$206,867.80
Endeudamiento Neto	\$0.00	\$176,741.44
Interno	\$0.00	\$176,741.44
Externo	\$0.00	\$0.00
Otros Orígenes de Financiamiento	\$226,991.27	\$30,126.36
Aplicación	\$0.30	\$3,302,063.83


Benito Juárez
Estado de Flujos de Efectivo
Del 1 de enero al 31 de enero de 2022
(cifras en pesos)





Servicios de la Deuda	\$0.00	\$0.00
Interno	\$0.00	\$0.00
Externo	\$0.00	\$0.00
Otras Aplicaciones de Financiamiento	\$0.30	\$3,302,063.83
Flujos Netos de Efectivo por Actividades de Financiamiento	\$226,990.97	-\$3,095,196.03
Incremento/Disminución Neta en el Efectivo y Equivalentes al Efectivo	\$1,886,441.34	-\$1,267,889.05
Efectivo y Equivalentes al Efectivo al Inicio del Ejercicio	\$223,076.50	\$1,480,765.55
Efectivo y Equivalentes al Efectivo al Final del Ejercicio	\$2,109,517.84	\$223,076.50



Bajo protesta de decir verdad declaramos que los Estados Financieros y sus Notas son razonablemente correctos y responsabilidad del emisor


 C. Samuel Arreola Argüelles
 Presidente Municipal Constitucional


 Lic. Esmeralda Pérez Escobar
 Síndico Único


 C. Gerardo Hernández Hernández
 Regidor Primero


 Ing. Heber Adair Segura Ortega
 Tesorero Municipal

