




Benito Juárez

Estado Analítico de Ingresos del 1 de enero al 30 de abril de 2022





Rubro de Ingresos	Ingreso					Diferencia
	Estimado	Ampliaciones y	Modificado	Devengado	Recaudado	
	(1)	(2)	(3 = 1 + 2)	(4)	(5)	
Impuestos	\$480,068.76	\$161,031.24	\$641,100.00	\$586,651.86	\$586,651.86	\$106,583.10
Cuotas y aportaciones de seguridad social	-	-	-	-	-	-
Contribuciones de Mejoras	-	-	-	-	-	-
Derechos	\$498,436.12	\$298,847.25	\$797,283.37	\$609,712.08	\$609,712.08	\$111,275.96
Productos	\$78,441.53	\$110,568.78	\$189,010.31	\$112,780.28	\$112,780.28	\$34,338.75
Aprovechamientos	\$194,466.44	-\$160,000.00	\$34,466.44	\$31,194.21	\$31,194.21	-\$163,272.23
Ingresos por Venta de Bienes, Prestación de	\$31,356.39	-\$31,356.39	-	-	-	-\$31,356.39
Participaciones, Aportaciones, Convenios, Transferencias, Asignaciones, Subsidios y	\$83,512,162.54	-\$1,945,007.25	\$81,567,155.29	\$30,335,048.84	\$30,335,048.84	-\$53,177,113.70
Ingresos Derivados de financiamiento	-	-	-	-	-	-
Total	\$84,794,931.78	-\$1,565,916.37	\$83,229,015.41	\$31,675,387.27	\$31,675,387.27	
				Ingresos excedentes		\$-53,119,544.51

Estado Analítico de Ingresos Por Fuente de	Ingreso					Diferencia
	Estimado	Ampliaciones y	Modificado	Devengado	Recaudado	
	(1)	(2)	(3 = 1 + 2)	(4)	(5)	
Ingresos del Poder Ejecutivo Federal o Estatal	\$84,763,575.39	-\$1,534,559.98	\$83,229,015.41	\$31,675,387.27	\$31,675,387.27	-\$53,088,188.12
Impuestos	\$480,068.76	\$161,031.24	\$641,100.00	\$586,651.86	\$586,651.86	\$106,583.10
Cuotas y aportaciones de seguridad social	-	-	-	-	-	-
Contribuciones de Mejoras	-	-	-	-	-	-
Derechos	\$498,436.12	\$298,847.25	\$797,283.37	\$609,712.08	\$609,712.08	\$111,275.96
Productos	\$78,441.53	\$110,568.78	\$189,010.31	\$112,780.28	\$112,780.28	\$34,338.75
Aprovechamientos	\$194,466.44	-\$160,000.00	\$34,466.44	\$31,194.21	\$31,194.21	-\$163,272.23
Participaciones, Aportaciones, Convenios, Transferencias, Asignaciones, Subsidios y	\$83,512,162.54	-\$1,945,007.25	\$81,567,155.29	\$30,335,048.84	\$30,335,048.84	-\$53,177,113.70
Ingresos de los Entes Públicos de los Poderes	\$31,356.39	-\$31,356.39	-	-	-	-\$31,356.39
Cuotas y aportaciones de seguridad social	-	-	-	-	-	-
Productos	-	-	-	-	-	-
Ingresos por Venta de Bienes, Prestación de	\$31,356.39	-\$31,356.39	-	-	-	-\$31,356.39
Transferencias, Asignaciones, Subsidios y	-	-	-	-	-	-
Ingresos derivados de financiamiento	-	-	-	-	-	-
Ingresos Derivados de Financiamientos	-	-	-	-	-	-
Total	\$84,794,931.78	-\$1,565,916.37	\$83,229,015.41	\$31,675,387.27	\$31,675,387.27	
				Ingresos excedentes		\$-53,119,544.51


 C. Samuel Arreola Argüelles
 Presidente Municipal Constitucional


 Gerardo Hernández Hernández
 Regidor Primero


 Lic. Esmefalda Pérez Escobar
 Síndico Único


 Ing. Heber Adair Segura Ortega
 Tesorero Municipal


 TESORERIA MUNICIPAL
 H. AYUNTAMIENTO
 BENITO JUÁREZ, VERACRUZ
 ADMINISTRACION 2022 - 2025