



Benito Juárez
ESTADO DE ACTIVIDADES
Del 1 de enero al 30 de junio de 2024
(Cifras en Pesos)

CONCEPTO	2024	2023
INGRESOS Y OTROS BENEFICIOS		
INGRESOS DE GESTIÓN	2,777,374.33	4,267,685.06
Impuestos	887,772.66	1,010,405.21
Cuotas y Aportaciones de Seguridad Social	0.00	0.00
Contribuciones de Mejoras	0.00	0.00
Derechos	1,068,531.49	1,553,229.53
Productos	810,174.81	1,670,474.93
Aprovechamientos	10,894.56	33,575.39
Ingresos por Venta de Bienes y Prestación de Servicios	0.81	0.00
PARTICIPACIONES, APORTACIONES, CONVENIOS, INCENTIVOS DERIVADOS DE LA COLABORACIÓN FISCAL, FONDOS DISTINTOS DE APORTACIONES, TRANSFERENCIAS, ASIGNACIONES, SUBSIDIOS Y SUBVENCIONES, PENSIONES Y JUBILACIONES	59,303,556.57	99,742,905.62
Participaciones, Aportaciones, Convenios, Incentivos Derivados de la Colaboración Fiscal y Fondos Distintos de Aportaciones	59,303,556.57	96,236,113.22
Transferencias, Asignaciones, Subsidios y Subvenciones, y Pensiones y Jubilaciones	0.00	3,506,792.40
OTROS INGRESOS Y BENEFICIOS	65,853.57	58,119.49
Ingresos Financieros	0.00	0.00
Incremento por Variación de Inventarios	0.00	0.00
Disminución del Exceso de Estimaciones por Pérdida o Deterioro u Obsolescencia	0.00	0.00
Disminución del Exceso de Provisiones	0.00	0.00
Otros Ingresos y Beneficios Varios	65,853.57	58,119.49
Total de Ingresos y otros beneficios	62,146,784.47	104,068,710.17
GASTOS Y OTRAS PÉRDIDAS		
GASTOS DE FUNCIONAMIENTO	23,224,928.87	39,376,940.53
Servicios Personales	11,579,388.94	21,173,072.62
Materiales y Suministros	1,415,475.77	3,318,180.83
Servicios Generales	10,230,064.16	14,885,687.08
TRANSFERENCIAS, ASIGNACIONES, SUBSIDIOS Y OTRAS AYUDAS	3,264,028.32	6,380,108.07
Transferencias Internas y Asignaciones al Sector Público	0.00	0.00
Transferencias al Resto del Sector Público	0.00	0.00
Subsidios y Subvenciones	0.00	0.00
Ayudas Sociales	3,264,028.32	6,380,108.07
Pensiones y Jubilaciones	0.00	0.00
Transferencias a Fideicomisos, Mandatos y Contratos Análogos	0.00	0.00
Transferencias a la Seguridad Social	0.00	0.00
Donativos	0.00	0.00
Transferencias al Exterior	0.00	0.00
PARTICIPACIONES Y APORTACIONES	0.00	0.00
Participaciones	0.00	0.00
Aportaciones	0.00	0.00
Convenios	0.00	0.00
INTERESES, COMISIONES Y OTROS GASTOS DE LA DEUDA PÚBLICA	120,196.25	243,600.56
Intereses de la Deuda Pública	113,780.54	225,668.44
Comisiones de la Deuda Pública	0.00	0.00
Gastos de la Deuda Pública	6,415.71	17,932.12
Costo por Coberturas	0.00	0.00
Apoyos Financieros	0.00	0.00
OTROS GASTOS Y PÉRDIDAS EXTRAORDINARIAS	0.00	160,921.22
Estimaciones, Depreciaciones, Deterioros, Obsolescencia y Amortizaciones	0.00	0.00
Provisiones	0.00	0.00
Disminución de Inventarios	0.00	0.00




Benito Juárez
ESTADO DE ACTIVIDADES
Del 1 de enero al 30 de junio de 2024
(Cifras en Pesos)


CONCEPTO	2024	2023
Otros Gastos	0.00	160,921.22
INVERSIÓN PÚBLICA	0.00	46,266,299.48
Inversión Pública no Capitalizable	0.00	46,266,299.48
Total de Gastos y otras Pérdidas	26,609,153.44	92,427,869.86
Resultados del Ejercicio (Ahorro/Desahorro)	35,537,631.03	11,640,840.31


Bajo protesta de decir verdad declaramos que los Estados Financieros y sus Notas son razonablemente correctos y son responsabilidad del emisor





C. Samuel Arreola Arguelles
Presidente Municipal Constitucional




Lic. Esmeralda Pérez Escobar
Síndico Único


C. Gerardo Hernández Hernández
Regidor Primero


L.C. Pablo Hernández Hernández
Tesorero Municipal

